



Toyota
Professional



TOYOTA PROACE VERSO



PROACE VERSO COMPACT

LE PARTENAIRE IDÉAL

Confortable et innovant, vous pourrez compter sur le Toyota PROACE VERSO pour faire de chacun de vos déplacements une expérience unique. Disponible en trois finitions et trois longueurs de carrosserie, le PROACE VERSO a été pensé et conçu pour s'adapter à chacun de vos besoins. Produit en France, il vous offrira un espace de voyage pratique et polyvalent. Savant mélange de modularité et de technologie, le PROACE VERSO transforme votre quotidien en une aventure exceptionnelle.



PROACE VERSO MEDIUM



PROACE VERSO LONG

DÉTENDEZ-VOUS ET PROFITEZ

Tout l'habitacle a été étudié pour votre confort et celui de vos passagers. Conduite souple et apaisante, silence de l'habitacle, sièges extrêmement confortables : une attention particulière a été apportée aux moindres détails pour assurer une grande sérénité à l'occasion de chacun de vos trajets.

Si vous recherchez le luxe et le raffinement, la finition Lounge est faite pour vous. De luxueux sièges en cuir massants et chauffants à l'avant, deux sièges individuels coulissants sur rails en 2^e rangée et 3 sièges coulissants sur rails avec une table de travail pour les passagers des rangs 2 et 3 assureront un niveau de qualité à la hauteur de tout invité VIP. Une occasion unique de dérouler le tapis rouge pour chacun de vos clients.



Sur la finition Lounge, profitez de sièges avec une sellerie en cuir noir et surpiqûres, parfaitement dessinés pour vous offrir un maximum de confort.



Sur la finition Executive équipée du Pack Techno et sur la finition Lounge, l'affichage de la caméra de recul se fait via l'écran tactile 7".

CONFORT



CONFORT

PROACE VERSO Lounge



PRATIQUE

PROACE VERSO Executive

UN ESPACE D'UNE INCROYABLE POLYVALENCE

Accueillant et confortable : le PROACE VERSO vous offre une gamme de solutions pratiques adaptées aux styles de vie les plus actifs.

La modularité de son intérieur vous permet de transporter jusqu'à 9 personnes*, bagages compris ; de modifier l'aménagement des sièges ou de dégager un vaste espace pour des chargements volumineux.


Sur la finition Lounge, des sièges amovibles avec dossiers rabattables, et coulissants sur rails vous permettent de configurer la zone de chargement exactement selon vos besoins.

Grâce à une table montée sur rails, vos passagers peuvent travailler tranquillement, se reposer ou se distraire.

* Selon finition.



PROACE VERSO Executive



PROACE VERSO Lounge

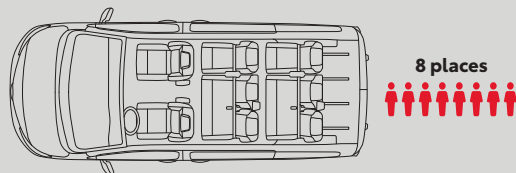
Sur les finitions Executive et Lounge, profitez d'une formidable modularité pour vos bagages ou pour plus de place pour vos jambes, avec des sièges coulissants sur rails.

Sur la finition Lounge, vos passagers peuvent se détendre, se divertir ou travailler dans un environnement confortable, grâce à une table pliante et coulissante sur rail à l'arrière.

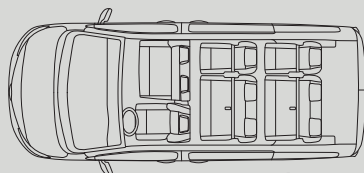
CONFIGURATION DES SIÈGES



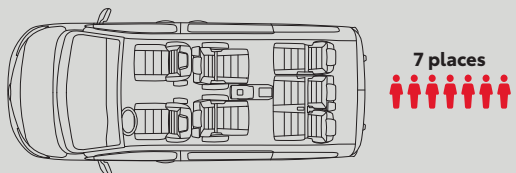
PROACE VERSO Dynamic
PROACE VERSO Executive
(Compact uniquement)



PROACE VERSO Dynamic
PROACE VERSO Executive



PROACE VERSO Dynamic
9 places



PROACE VERSO Lounge
7 places



PROACE VERSO Dynamic

Sur la finition Dynamic (8/9 places), vous pouvez replier complètement les sièges afin d'utiliser au mieux la totalité de l'espace de charge disponible.



PROACE VERSO Lounge Medium

Des fonctions utiles et bien pensées, et une technologie innovante et pratique se conjuguent pour vous simplifier la vie et rendre vos trajets confortables.

Un toit vitré en 2 parties* et un affichage tête haute (HUD)* vous garantissent des trajets plus relaxants et plus sûrs, une lunette arrière indépendante* sur le hayon et des portes coulissantes motorisées* – à ouverture et fermeture sans contact (au pied) – sont si pratiques que vous ne pourrez plus vous en passer ! Associés à un niveau de finition haut de gamme, vous apprécierez cet univers raffiné à chacun de vos trajets.

** Selon finition.*

Toujours plus !
Bénéficiez avec le PROACE VERSO Lounge, de portes coulissantes motorisées qui s'ouvrent et se ferment en mode mains-libres, simplement en passant votre pied sous le pare-chocs arrière.

TELEMENT PRATIQUE



Le toit vitré en 2 parties* accentue l'impression de luxe qui se dégage de l'habitacle. Ce grand toit panoramique en verre baigne la cabine d'une agréable lumière claire et naturelle.

* En option sur PROACE VERSO Executive, de série sur PROACE VERSO Lounge.



La fonction affichage tête haute couleur* projette toute une gamme d'informations utiles – vitesse, instructions de navigation, alertes... – sur un écran situé devant le pare-brise, au niveau du champ de vision.

* De série sur PROACE VERSO Lounge.



Une lunette arrière indépendante sur le hayon – de série sur les modèles PROACE VERSO Executive et Lounge – permet un accès rapide et facile au compartiment bagages sans avoir besoin d'ouvrir le hayon.



D'une simple pression du doigt, les portes coulissantes motorisées du PROACE VERSO Lounge s'activent.



PUISSANT ET ÉCONOME

Des moteurs Diesel dernière génération et des transmissions souples vous permettent de faire des économies de carburant tout en bénéficiant d'une grande puissance.

Avec sa gamme complète de moteurs Diesel dernière génération et ses transmissions souples, le PROACE VERSO vous fournit la puissance adaptée à sa capacité de charge et vous fait faire des économies notables en carburant.

Vous avez le choix entre trois moteurs Diesel réactifs – de 120 à 180 chevaux DIN ; ainsi que 2 modes de transmission – 6 vitesses manuelles et 8 vitesses en boîte automatique. Vous disposez de toute la puissance nécessaire en toutes circonstances.

En intégrant la technologie "Start & Stop" sur toute la gamme, le PROACE VERSO vous permet de réaliser d'importantes économies de carburant avec de faibles émissions de CO₂.



Le système Toyota Traction Select (TTS) confère au PROACE VERSO une puissance de traction supérieure et des performances antidérapantes sur toutes les surfaces de route – neige, verglas, boue, sable – garantissant votre sécurité et vous assurant le contrôle du véhicule quelles que soient les conditions.

En fonction des conditions rencontrées, il vous suffit de sélectionner le mode adéquat via la molette située sur le tableau de bord.





Carosserie	COMPACT	MEDIUM			LONG		
Motorisation	1.5 L 120 MT S&S	1.5 L 120 MT S&S	2.0 L 140 AT S&S	2.0 L 180 AT S&S	1.5 L 120 MT S&S	2.0 L 140 AT S&S	2.0 L 180 AT S&S
Boîte	Manuelle 6 rapports	Manuelle 6 rapports	Automatique 8 rapports	Automatique 8 rapports	Manuelle 6 rapports	Automatique 8 rapports	Automatique 8 rapports
Disponibilité	Dynamic Executive	Dynamic Executive	Dynamic Executive	Lounge	Dynamic Executive	Dynamic Executive	Lounge

Consommations en conditions mixtes (g/km) ⁽¹⁾⁽²⁾⁽³⁾

Selon norme WLTP	de 6,3 à 6,4	de 5,9 à 6,1	NC	7,5	de 6,4 à 6,6	NC	7,6
-----------------------------	-----------------	-----------------	----	-----	-----------------	----	-----

Émissions taux de CO₂ en conditions mixtes (g/km) ⁽¹⁾⁽²⁾⁽³⁾

Selon norme WLTP	de 165 à 169	de 167 à 171	NC	198	de 168 à 172	NC	196
-----------------------------	-----------------	-----------------	----	-----	-----------------	----	-----

⁽¹⁾⁽²⁾⁽³⁾ Données sous réserve d'homologation définitive. Détails sur les procédures d'homologation en page 32.



Alerte de franchissement de ligne et détecteur de fatigue (Toyota Safety Sense™)*

Ce système vous aide à maintenir votre trajectoire en déclenchant une alarme sonore et visuelle si votre véhicule commence à dévier de sa file et franchit les marquages au sol sans que le clignotant n'ait été enclenché.

Avertisseur d'angles morts

Lorsque les capteurs détectent un véhicule dans votre angle mort latéral, un indicateur lumineux s'active sur le rétroviseur extérieur correspondant.

En option dans le Pack Techno sur Executive, de série sur Lounge.

Gestion automatique des feux de route (Toyota Safety Sense™)*

De nuit, une caméra, située en haut du pare-brise, détecte les phares des véhicules venant en sens inverse. Le système bascule automatiquement des feux de route aux feux de croisement selon les conditions, vous permettant de vous concentrer entièrement sur la route, sans compromettre votre sécurité, ni éblouir les autres automobilistes.



PROACE VERSO Lounge

Système de sécurité précollision avec détection des piétons (Toyota Safety Sense™)*

En cas de danger imminent, le système s'active dès qu'un écart de vitesse d'au moins 10 km/h entre 2 véhicules est détecté. Le freinage d'urgence autonome s'active et freine ou arrête le véhicule (selon la vitesse de celui-ci). La fonction détection des piétons évitera le choc à une vitesse comprise entre 10 km/h et 30 km/h, le système réduira la force de l'impact jusqu'à une vitesse de 80 km/h.

* De série sur PROACE VERSO Lounge.

Les nouveaux dispositifs dits "de sécurité active" tels que le Toyota Safety Sense™ ont vocation à assister le conducteur mais ne peuvent totalement s'y substituer, leur fonctionnement pouvant dépendre de facteurs extérieurs.

Classement de sécurité EuroNCAP

Le PROACE VERSO a obtenu la note maximale de 5 étoiles au classement de sécurité automobile EuroNCAP.

Ce programme indépendant évalue les performances de sécurité des véhicules neufs en attribuant une note de une à cinq étoile(s).



LA SÉCURITÉ AVANT TOUT

Tout un dispositif de sécurité très sophistiqué vous protège, vous et vos passagers.

Lors de vos trajets professionnels ou déplacements en famille, vous voulez avoir la certitude que vous voyagez en toute sûreté.

Le système de sécurité Toyota Safety Sense™ (de série sur PROACE VERSO Lounge) vous le garantit. Cette gamme de systèmes de sécurité active permet de protéger, à tout moment sur la route, les occupants du véhicule ainsi que les piétons que vous croisez et vous garantit une conduite en toute sérénité.



Détecteur de fatigue du conducteur

Lorsque le système détecte que le conducteur n'a pas fait de pause après deux heures de conduite à une vitesse supérieure à 65 km/h, un avertissement visuel et sonore se déclenche.

Le système évalue également l'état de vigilance du conducteur en identifiant les écarts de trajectoire du véhicule. Le conducteur est alors averti par le message "Faites une pause !", accompagné d'un signal sonore.



Airbags à système de retenue supplémentaire (SRS)

Selon la finition, le Toyota PROACE VERSO est équipé de quatre à six airbags. Ils incluent des airbags SRS tant pour le conducteur que le passager, des airbags latéraux et des airbags rideaux qui protègent les passagers à l'avant et à l'arrière.

TOYOTA SAFETY SENSE™

Le système de sécurité Toyota Safety Sense™ est un ensemble de cinq technologies actives développé par Toyota, afin de réduire le plus possible les risques sur la route. Il contribue ainsi à créer un environnement de conduite plus sûr pour tous, tout en vous assistant dans votre trajet quotidien.

Le système de sécurité Toyota Safety Sense™ comprend :



Système de sécurité précollision avec détection des piétons.



Alerte de franchissement de ligne et détecteur de fatigue.



Gestion automatique des feux de route.



Lecture des panneaux de signalisation.



Régulateur de vitesse adaptatif.

PROACE VERSO DYNAMIC

Principaux équipements de série

LIGNE ET AÉRODYNAMIQUE :

- 2 portes latérales coulissantes.
- Insert argent dans le pare-chocs avant.
- Jantes alliage 17" biton et pneumatiques 215/60 R17.
- Pare-chocs avant et arrière couleur carrosserie (Pare-chocs arrière peint à 50 % sur Long).
- Poignées de portes couleur carrosserie.
- Protections latérales couleur carrosserie.
- Vitres latérales surteintées.

SÉCURITÉ ET CONDUITE :

- 4 airbags.
- Allumage automatique des phares.
- Détecteur de pluie.
- Feux de virage (sur Medium et Long).
- Indicateur de perte de pression des pneumatiques.
- Kit de sécurité.
- Prédiposition attelage.
- Projecteurs antibrouillard.
- Régulateur / Limiteur de vitesse.
- Roue de secours.
- Système d'assistance au démarrage en côte (HAC).
- Système de contrôle anti-louvoiemment.
- Système de contrôle de stabilité (VSC).
- Toyota Traction Select.
- Verrouillage centralisé.

CONFORT ET AGRÉMENT :

- 2 clés dont une télécommande.
- 2 liseuses à l'arrière.
- 2^e rangée de sièges relevable 2/3 - 1/3 extractible.
- 5 places.
- Accoudoirs conducteur et passager avant.
- Banquette 3 places relevable, pliable, amovible avec dossiers rabattables pour la 2^e rangée.
- Boîte à gants éclairée et réfrigérée.
- Climatisation automatique (sur Medium et Long).
- Climatisation manuelle (sur Compact).
- Climatisation arrière additionnelle (sur Medium et Long).
- Hayon de coffre avec vitre arrière dégivrante.



PROACE VERSO Dynamic Long

- Inserts décoratifs gris aluminium dans les contre-portes et sur la planche de bord.
- Ordinateur de bord monochrome.
- Plafonniers multifonctions (sur Medium et Long).
- Prises 12 V sur le tableau de bord, dans la boîte à gants et au niveau de la 3^e rangée de sièges (sur Compact).
- Prises 12 V sur le tableau de bord, dans la boîte à gants, au niveau de la 2^e rangée de sièges et au niveau de la 3^e rangée de sièges (sur Medium et Long).
- Rangement sur le dessus du tableau de bord.
- Réglages en hauteur du siège conducteur.
- Réglages manuels des sièges conducteur et passagers.
- Rétroviseurs extérieurs chauffants et réglables électriquement.
- Rétroviseur intérieur électrochromatique.
- Sellerie tissu gris foncé.
- Siège conducteur avec soutien lombaire.
- Siège individuel pour le passager avant.
- Système de fixation Isofix® aux places arrière (2^e et 3^e rangée de sièges).
- Système radio numérique (DAB) Bluetooth®(1) avec port USB et 4 haut-parleurs.
- Vitres avant électriques.

- Vitres 2^e rangée coulissantes (sur Compact), fixes (sur Medium et Long).

OPTIONS :

- 8 places – sur Compact : banquette 3 places fixe pour la 3^e rangée.
- 8 places – sur Medium et Long : banquette 2/3 - 1/3 relevable, pliable, amovible avec dossiers rabattables pour la 3^e rangée.
- 9 places – sur Compact : banquette passagers avant 2 places, banquette 3 places fixe pour la 3^e rangée.
- 9 places – sur Medium et Long : banquette passagers avant 2 places, banquette 2/3 - 1/3 relevable, pliable, amovible avec dossiers rabattables pour la 3^e rangée.
- Service télématique ProBusiness⁽²⁾ : géolocalisation, éco-conduite, suivi de la maintenance.
- Système de navigation Toyota Pro-Touch avec écran 7" et connectivité smartphone⁽¹⁾ (Mirror Link, Apple CarPlay, Android Auto)⁽³⁾.

⁽¹⁾ Appareils non fournis.

⁽²⁾ Détails et modalités de souscription à retrouver chez votre concessionnaire.

⁽³⁾ Apple CarPlay est compatible avec iPhone 5 (iOS 7) et versions supérieures. Android Auto est compatible à partir d'Android 5.0. Votre téléphone doit être connecté avec un câble USB certifié. Apple CarPlay est une marque déposée de Apple Inc. © 2019 Google LLC Tous droits réservés. Android Auto est une marque déposée de Google LLC.

DYNAMIC



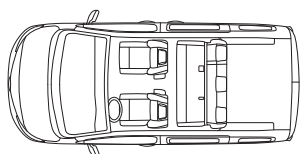
PROACE VERSO Dynamic Medium




Jantes en acier avec enjoliveurs 16" et projecteurs antibrouillard.



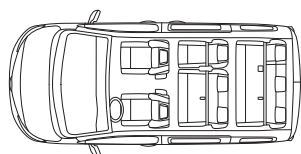
Rétroviseur intérieur anti-éblouissement (partie droite) vs normal.



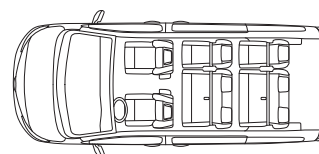
5 places sur Compact



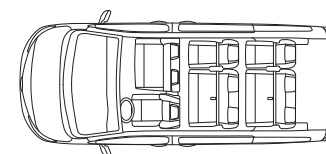
5 places sur Medium et Long



8 places sur Compact (en option)



8 places sur Medium et Long (en option)



9 places sur Compact, Medium et Long (en option)

PROACE VERSO EXECUTIVE

Principaux équipements de série en plus de la finition Dynamic

LIGNE ET AÉRODYNAMIQUE :

- Poignées de portes chromées.

SÉCURITÉ ET CONDUITE :

- Radars de stationnement arrière.
- Système d'ouverture/fermeture et démarrage sans clé "Smart Entry & Start".

CONFORT ET AGRÉMENT :

- 2 clés mains-libres.
- 5 places (sur Compact).
- 8 places (sur Medium et Long).
- Banquette $\frac{2}{3}$ - $\frac{1}{3}$ en 2^e rangée sur rails, amovible avec dossiers rabattables.
- Banquette $\frac{2}{3}$ - $\frac{1}{3}$ en 3^e rangée sur rails, amovible avec dossiers rabattables (sur Medium et Long).
- Climatisation automatique.
- Climatisation arrière additionnelle (sur Medium et Long).
- Hayon de coffre avec lunette arrière indépendante.
- Inserts décoratifs aluminium anodisé brun dans les contre-portes et sur la planche de bord.
- Ordinateur de bord TFT couleur.
- Prises 12 V sur le tableau de bord, dans la boîte à gants, au niveau de la 2^e et de la 3^e rangée de sièges.
- Rangement fermé sur le dessus du tableau de bord.
- Rétroviseurs extérieurs rabattables électriquement.
- Sièges conducteur et passager avant chauffants
- Stores pare-soleil au niveau de la 2^e rangée.
- Système multimédia avec écran tactile 7" et connectivité smartphone⁽¹⁾ (Apple CarPlay, Android Auto et MirrorLink)⁽²⁾
- Tablettes aviation au dos des sièges de la 1^{re} rangée.
- Volant cuir multifonction.



PROACE VERSO Executive Medium

OPTIONS :

- 8 places – sur Compact : banquette $\frac{2}{3}$ - $\frac{1}{3}$ en 3^e rangée sur rails, amovible avec dossiers rabattables.
- Pack Techno (Système de navigation Toyota Pro-Touch avec écran 7", connectivité smartphone⁽¹⁾ (Apple CarPlay, Android Auto et MirrorLink)⁽²⁾, détecteur d'angles morts, caméra de recul avec visualisation dans l'écran 7" et radars de stationnement avant et arrière).
- Service télématique ProBusiness⁽³⁾ : géolocalisation, éco-conduite, suivi de la maintenance.
- Toit vitré en 2 parties.

⁽¹⁾ Appareils non fournis.

⁽²⁾ Apple CarPlay est compatible avec iPhone 5 (iOS 7) et versions supérieures. Android Auto est compatible à partir d'Android 5.0. Votre téléphone doit être connecté avec un câble USB certifié. Apple CarPlay est une marque déposée de Apple Inc. © 2019 Google LLC Tous droits réservés. Android Auto est une marque déposée de Google LLC.

⁽³⁾ Détails et modalités de souscription à retrouver chez votre concessionnaire.



PROACE VERSO Executive Medium

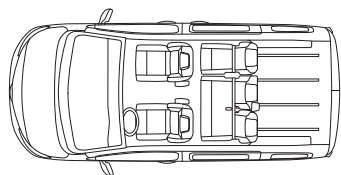
EXECUTIVE



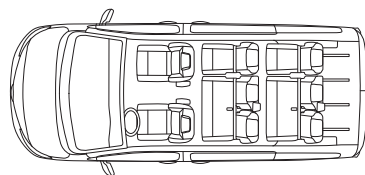
Tablettes aviation au dos des sièges de la 1^{re} rangée.



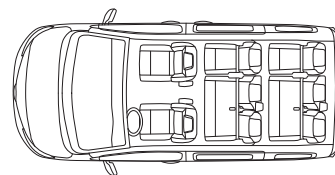
Hayon de coffre avec lunette arrière indépendante.



5 places sur Compact



8 places sur Medium et Long



8 places sur Compact (en option)

PROACE VERSO LOUNGE

Principaux équipements de série en plus de la finition Executive

LIGNE ET AÉRODYNAMIQUE :

- Lave-projecteurs avant.
- Projecteurs bi-Xénon.
- Toit vitré en 2 parties.

SÉCURITÉ ET CONDUITE :

- 6 airbags (avec airbags rideaux 2^e et 3^e rangée).
- Affichage tête haute couleur.
- Caméra de recul via l'écran 7".
- Détecteur d'angles morts.
- Feux de jour à LED.
- Frein à main électrique.
- Radars de stationnement avant et arrière.
- Toyota Safety Sense™ (alerte de franchissement de ligne et détecteur de fatigue, gestion automatique des feux de route, lecture des panneaux de signalisation, régulateur de vitesse adaptatif, système de sécurité précollision avec détection des piétons).

CONFORT ET AGRÉMENT :

- 2 liseuses à LED.
- 2 sièges 2^e rangée individuels, amovibles et sur rails.
- 7 places.
- Accoudoirs pour 2^e rangée de sièges.
- Banquette 3 places en 3^e rangée, sur rails et rabattables $\frac{2}{3}$ - $\frac{1}{3}$.
- Éclairage de bienvenue.
- Inserts décoratifs aluminium brossé dans les contre-portes et sur la planche de bord.
- Plafonniers à LED.
- Portes latérales motorisées à ouverture et fermeture sans contact (par déplacement du pied sous le pare-chocs arrière).
- Prise 230 V au niveau de la 2^e rangée.
- Sellerie cuir.
- Siège passager avant avec soutien lombaire.
- Sièges conducteur et passager avant à réglages électriques.



PROACE VERSO Lounge Long

- Sièges conducteur et passager avant massants, chauffants et réglables en hauteur.
- Système audio hi-fi et radio numérique DAB avec 6 haut-parleurs.
- Système de navigation Toyota Pro-Touch avec écran 7" et connectivité smartphone⁽¹⁾ (Apple CarPlay, Android Auto et MirrorLink)⁽²⁾
- Table sur rails à l'arrière.

OPTION :

- Service télématique ProBusiness⁽³⁾ : géolocalisation, éco-conduite, suivi de la maintenance.

⁽¹⁾ Appareils non fournis.

⁽²⁾ Apple CarPlay est compatible avec iPhone 5 (iOS 7) et versions supérieures. Android Auto est compatible à partir d'Android 5.0. Votre téléphone doit être connecté avec un câble USB certifié. Apple CarPlay est une marque déposée de Apple Inc. © 2019 Google LLC Tous droits réservés. Android Auto est une marque déposée de Google LLC.

⁽³⁾ Détails et modalités de souscription à retrouver chez votre concessionnaire.



PROACE VERSO Lounge

LOUNGE



PROACE VERSO Lounge



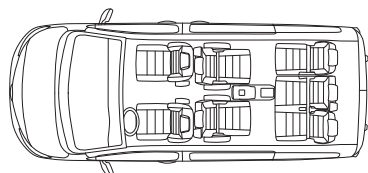
Caméra de recul via l'écran 7".



Affichage tête haute couleur.



Toit vitré en 2 parties.



7 places
sur **Medium et Long**

COLORIS



Blanc Banquise (EWP)



Sable métallisé (NEU)*



Gris Platiniium métallisé (EVL)*



Noir Perla Nera métallisé (KTV)*



Gris Acier métallisé (KCA)*



Orange métallisé (KHK)*



Rich Oak métallisé (KCM)*

* En option.

SELLERIES



Sellerie tissu gris foncé
PROACE VERSO Dynamic



Sellerie tissu marron Toyota Exclusive
PROACE VERSO Executive



Sellerie cuir
PROACE VERSO Lounge

JANTE



Jante alliage 17" biton
PROACE VERSO Dynamic
PROACE VERSO Executive
PROACE VERSO Lounge

JANTES
disponibles en
accessoires



Jantes hiver 16"
tôlées noires



Jantes hiver 16"
tôlées grises

Les tailles de jantes et les montes pneumatiques utilisables sont déterminées par l'homologation (se référer à la fiche technique du véhicule). Pour les pneumatiques hiver, une tolérance est appliquée. Pour plus d'informations, veuillez vous rapprocher de votre concessionnaire Toyota.

ACCESSOIRES

DESIGN ET PROTECTION

ÉCROUS ANTIVOL

Réalisés en acier trempé avec une finition chromée, ces écrous s'accrocheront élégamment à vos jantes. Leur profil arrondi et une clé spécifique pour les déverrouiller garantissent une sécurité optimale contre le vol de vos roues.



BAVETTES

Ces protections spécialement conçues pour votre PROACE VERSO préserveront votre carrosserie des éclaboussures et des projections de gravillons.



BARRES LATÉRALES CHROMÉES

En acier inoxydable, elles affirment son aspect robuste et protègent votre carrosserie contre les rayures et éraflures.

SEUILS DE COFFRE

En acier inoxydable **1**, en plastique noir **2**, ou au moyen d'un film transparent **3**, protégez votre pare-chocs arrière contre les éraflures lors des chargements et déchargements de votre PROACE VERSO.



CONFORT



TAPIS / BAC DE COFFRE

Préservez la moquette de votre coffre avec ce tapis en tissu ou un bac en caoutchouc noir épais avec bords surélevés et traitement antidérapant.



DÉFLECTEUR DE PORTE

Roulez toutes vitres ouvertes, sans bruit, ni courant d'air à l'intérieur de l'habitacle.



ALLUME-CIGARE

Il remplacera l'une des prises 12 V du véhicule.

SÉCURITÉ



SYSTÈME D'AIDE AU STATIONNEMENT

Le dispositif d'aide au stationnement Toyota vous sera d'une grande aide face à des espaces réduits. Selon la version de votre véhicule, vous pouvez l'équiper de capteurs arrière. Ces capteurs à ultrasons détectent les obstacles éventuels et vous avertissent par un signal sonore progressif dans l'habitacle.



SYSTÈME DE SÉCURITÉ

Il vient en complément du système d'immobilisation du véhicule intégré de série à votre PROACE VERSO et comporte une puissante alarme sonore. Un détecteur de mouvement prévient également des tentatives de vol de roue ou de remorquage.

TRANSPORT

BARRES DE TOIT

Ces barres profilées en aluminium ajoutent de la capacité de transport sur le toit du véhicule. Faciles à installer et entièrement verrouillables, elles servent de support à une gamme complète d'accessoires spécifiques de portage de toit Toyota.

Capacité de portage 100 kg avec 2 barres de toit ou 150 kg avec 3 barres de toit.

Indisponible pour les PROACE VERSO avec toit vitré.



PORTE-VÉLOS

Ce porte-vélos pour 3 vélos se fixe sur la boule d'attelage. Il est équipé de feux arrière, de systèmes de verrouillage et est compatible avec certains vélos électriques. Il bénéficie en outre, d'une fonction de basculement pour l'ouverture du coffre même avec les vélos en place.



FERRURES D'ATTELAGE FIXE OU DÉTACHABLE.

Les ferrures d'attelage Toyota sont fixes ou détachables. Ces attaches présentent toutes les garanties pour tracter selon vos besoins en toute sécurité et sont compatibles avec les porte-vélos arrière Toyota.

COFFRE DE TOIT (Thule Pacific 200)

Avec un volume de 410 ou 420 litres et une capacité de chargement maximale de 50 kg, le coffre de toit est l'accessoire indispensable pour transporter tout ce dont vous avez besoin pour votre famille ou vos activités sportives. Ce produit disponible en noir et en gris argenté, est étanche et résistant aux UV.

1 COFFRES À SKIS

Ces 2 modèles sont conçus spécifiquement pour transporter vos skis en toute sécurité. Ils ont une capacité de 5 à 7 paires de skis (75 kg au maximum) et sont dotés d'un système de verrouillage central sécurisé.

2 PORTE-SKIS /SNOWBOARDS

Conçus pour les barres de toit transversales Toyota, 2 modèles sont proposés. Le modèle "Luxe" est doté d'un bras de fixation allongé, coulissant le long des barres de toit pour faciliter le chargement de vos skis. Capacité : 4 paires de skis ou 2 snowboards (modèle Medium) et 6 paires de skis ou 4 snowboards (modèle Luxe).



Équipements PROACE VERSO

FINITION	DYNAMIC	EXECUTIVE	LOUNGE
LIGNE ET AÉRODYNAMIQUE			
2 portes latérales coulissantes	•	•	•
Insert argent dans le pare-chocs avant	•	•	•
Jantes alliage 17" biton et pneumatiques 215/60 R17	•	•	•
Lave-projecteurs avant	—	—	•
Pare-chocs avant et arrière couleur carrosserie	• ⁽¹⁾	•	•
Poignées de portes chromées	—	•	•
Poignées de portes couleur carrosserie	•	—	—
Projecteurs bi-Xénon	—	—	•
Protections latérales couleur carrosserie	•	•	•
Toit vitré en 2 parties	—	○	•
Vitres latérales surteintées	•	•	•
SÉCURITÉ ET CONDUITE			
4 airbags	4	4	6 ⁽²⁾
Affichage tête haute couleur	—	—	•
Allumage automatique des phares	•	•	•
Caméra de recul via l'écran 7"	—	○ (Avec Pack Techno)	•
Détecteur d'angles morts	—	○ (Avec Pack Techno)	•
Détecteur de pluie	•	•	•
Feux de jour à LED	—	—	•
Feux de virage	• (sur Medium et Long)	• (sur Medium et Long)	•
Frein à main électrique	—	—	•
Indicateur de perte de pression des pneumatiques	•	•	•
Kit de sécurité	•	•	•
Prédisposition attelage	•	•	•
Projecteurs antibrouillard	•	•	•
Radars de stationnement arrière	—	•	—
Radars de stationnement arrière et avant	—	○ (Avec Pack Techno)	•
Régulateur / Limiteur de vitesse	•	•	•
Roue de secours	•	•	•
Système d'assistance au démarrage en côte (HAC)	•	•	•
Système de contrôle anti-louvoiemnt	•	•	•
Système de contrôle de stabilité (VSC)	•	•	•

FINITION	DYNAMIC	EXECUTIVE	LOUNGE
Système d'ouverture/fermeture et démarrage sans clé "Smart Entry & Start"	—	•	•
Toyota Safety Sense™ : - Alerte de franchissement de ligne et détecteur de fatigue, - Gestion automatique des feux de route, - Lecture des panneaux de signalisation, - Régulateur de vitesse adaptatif, - Système de sécurité précollision avec détection des piétons.	—	—	•
Toyota Traction Select	•	•	•
Verrouillage centralisé	•	•	•
CONFORT ET AGRÉMENT			
2 clés dont une télécommande	•	—	—
2 clés mains-libres	—	•	•
2 liseuses à l'arrière	•	•	—
2 liseuses à LED à l'arrière	—	—	•
2 sièges individuels en 2 ^e rangée, amovibles et sur rails	—	—	•
2 ^e rangée de sièges relevable 2/3 - 1/3 extractible	•	•	—
5 places	•	• (sur Compact)	—
7 places	—	—	•
8 places (banquette 3 places fixe pour la 3 ^e rangée)	○ (sur Compact)	—	—
8 places (banquette 2/3 - 1/3 en 3 ^e rangée sur rails, amovible avec dossiers rabattables)	—	○ (sur Compact)	—
8 places (banquette 2/3 - 1/3 relevable, pliable, amovible avec dossiers rabattables pour la 3 ^e rangée)	○ (sur Medium et Long)	• (sur Medium et Long)	—
9 places (banquette passagers avant 2 places, banquette 3 places fixe pour la 3 ^e rangée)	○ (sur Compact)	—	—
9 places (banquette passagers avant 2 places, banquette 2/3 - 1/3 relevable, pliable, amovible avec dossiers rabattables pour la 3 ^e rangée)	○ (sur Medium et Long)	—	—
Accoudoirs conducteur et passager avant	•	•	•
Accoudoirs pour 2 ^e rangée de sièges	—	—	•
Banquette 3 places relevable, pliable, amovible avec dossiers rabattables pour la 2 ^e rangée	•	—	—
Banquette 3 places en 3 ^e rangée, sur rails et rabattables 2/3 - 1/3	—	—	•
Banquette 2/3 - 1/3 en 2 ^e rangée sur rails, amovible avec dossiers rabattables	—	•	—
Banquette 2/3 - 1/3 en 3 ^e rangée sur rails, amovible avec dossiers rabattables	—	• (sur Medium et Long)	—
Boîte à gants éclairée et réfrigérée	•	•	•
Climatisation automatique	• (sur Medium et Long)	•	•

FINITION	DYNAMIC	EXECUTIVE	LOUNGE
Climatisation manuelle	● (sur Compact)	—	—
Climatisation arrière additionnelle	● (sur Medium et Long)	● (sur Medium et Long)	●
Éclairage de bienvenue	—	—	●
Hayon de coffre avec vitre arrière dégivrant	●	—	—
Hayon de coffre avec lunette arrière indépendante et dégivrante	—	●	●
Inserts décoratifs aluminium anodisé brun dans les contre-portes et sur la planche de bord	—	●	—
Inserts décoratifs aluminium brossé dans les contre-portes et sur la planche de bord	—	—	●
Inserts décoratifs gris aluminium dans les contre-portes et sur la planche de bord	●	●	—
Ordinateur de bord monochrome	●	—	—
Ordinateur de bord TFT couleur	—	●	●
Plafonniers multifonctions	● (sur Medium et Long)	● (sur Medium et Long)	—
Plafonniers à LED	—	—	●
Portes latérales motorisées à ouverture et fermeture sans contact (par déplacement du pied sous le pare-chocs arrière).	—	—	●
Prise 230 V au niveau de la 2 ^e rangée	—	—	●
Prises 12 V sur le tableau de bord, dans la boîte à gants et au niveau de la 3 ^e rangée de sièges	● (sur Compact)	—	—
Prises 12 V sur le tableau de bord, dans la boîte à gants, au niveau de la 2 ^e rangée de sièges et 3 ^e rangée de sièges	● (sur Medium et Long)	●	●
Rangement sur le dessus du tableau de bord	●	Rangement fermé	Rangement fermé
Réglages en hauteur du siège conducteur	●	●	●
Réglages manuels des sièges conducteur et passagers	●	●	●
Rétroviseurs extérieurs chauffants et réglables électriquement	●	●	●
Rétroviseurs extérieurs chauffants, réglables et rabattables électriquement	—	●	●
Rétroviseur intérieur électrochromatique	●	●	●
Sellerie cuir	—	—	●
Sellerie tissu gris foncé	●	●	—
Service télématique ProBusiness ⁽³⁾ : géolocalisation, éco-conduite, suivi de la maintenance	○	○	○
Siège conducteur avec soutien lombaire	●	●	●
Siège individuel pour le passager avant	●	●	●
Siège passager avant avec soutien lombaire	—	—	●
Sièges conducteur et passager avant à réglages électriques	—	—	●
Sièges conducteur et passager avant chauffants	—	●	●
Sièges conducteur et passager avant massants, chauffants et réglables en hauteur	—	—	●

FINITION	DYNAMIC	EXECUTIVE	LOUNGE
Stores pare-soleil au niveau de la 2 ^e rangée	—	●	●
Système audio hi-fi et radio numérique DAB avec 6 haut-parleurs	—	—	●
Système de fixation Isofix® aux places arrière (2 ^e et 3 ^e rangée de sièges)	●	●	●
Système de navigation Toyota Pro-Touch avec écran 7" et connectivité smartphone ⁽⁴⁾ (Apple CarPlay, Android Auto et Mirror Link) ⁽⁵⁾	○	○ (Avec Pack Techno)	●
• Système multimédia avec écran tactile 7" et connectivité smartphone ⁽⁴⁾ (Apple CarPlay, Android Auto et Mirror Link) ⁽⁵⁾	—	●	●
Système radio numérique (DAB) Bluetooth [®] (4) avec port USB et 4 haut-parleurs	●	●	—
Table sur rails à l'arrière	—	—	●
Tablettes aviation au dos des sièges de la 1 ^{re} rangée	—	●	●
Vitres avant électriques	●	●	●
Vitres 2 ^e rangée coulissantes	● (sur Compact)	● (sur Compact)	—
Vitres 2 ^e rangée fixes	● (sur Medium et Long)	● (sur Medium et Long)	● (sur Medium et Long)
Volant cuir multifonction	—	●	●

PACKS

Pack Techno :

- Système de navigation Toyota Pro-Touch avec écran 7";
- Connectivité smartphone⁽⁴⁾ (Apple CarPlay, Android Auto et Mirror Link)⁽⁵⁾;
- Détecteur d'angles morts,
- Caméra de recul avec visualisation dans l'écran 7";
- Radars de stationnement avant et arrière.

● De série. ○ En option. — Non disponible.

⁽¹⁾ Pare-chocs arrière peint à 50 % sur Long.

⁽²⁾ Avec airbags rideaux en 2^e et 3^e rangées.

⁽³⁾ Détails et modalités de souscription à retrouver chez votre concessionnaire.

⁽⁴⁾ Appareils non fournis.

⁽⁵⁾ Apple CarPlay est compatible avec iPhone 5 (iOS 7) et versions supérieures. Android Auto est compatible à partir d'Android 5.0. Votre téléphone doit être connecté avec un câble USB certifié.

Apple CarPlay est une marque déposée de Apple Inc.

© 2019 Google LLC Tous droits réservés. Android Auto est une marque déposée de Google LLC.

Spécifications techniques Proace VERSO

Carrosserie	COMPACT		MEDIUM		LONG		
Moteur	1.5 L 120 MT S&S	1.5 L 120 MT S&S	2.0 L 140 AT S&S	2.0 L 180 AT S&S	1.5 L 120 MT S&S	2.0 L 140 AT S&S	2.0 L 180 AT S&S
Cylindres	4 en ligne						
Type	Turbo Diesel - Injection directe haute pression						
Cylindrée (cm ³)	1 499	1 499	1 997	1 997	1 499	1 997	1 997
Puissance maximale ch (kW) CE à tr/mn (puissance réelle)	120 (88) à 3 500	120 (88) à 3 500	140 (103) à 4 000	177 (130) à 3 750	120 (88) à 3 500	140 (103) à 4 000	177 (130) à 3 750
Couple maximal Nm CE à tr/mn	300 à 2 000	300 à 2 000	340 à 2 000	400 à 2 500	300 à 2 000	340 à 2 000	400 à 2 500
Norme de dépollution	Euro 6d-Temp						
Puissance administrative	6	6	7	10	6	7	10
Boîte de vitesses	Manuelle à 6 rapports	Manuelle à 6 rapports	Automatique 8 rapports	Automatique 8 rapports	Manuelle à 6 rapports	Automatique 8 rapports	Automatique 8 rapports
Consommations (L/100 km) ⁽¹⁾⁽²⁾⁽³⁾							
En conditions mixtes selon norme WLTP	de 6,3 à 6,4	de 5,9 à 6,1	NC	7,5	de 6,4 à 6,6	NC	7,6
Émissions de CO₂ (g/km) ⁽¹⁾⁽²⁾⁽³⁾							
En conditions mixtes selon norme WLTP	de 165 à 169	de 167 à 171	NC	198	de 168 à 172	NC	196
Valeur CO ₂ de référence fiscalité automobile ⁽⁴⁾	128	128	NC	144	128	NC	144
Direction							
Type	Assistance électro-hydraulique						
Diamètre de braquage entre trottoirs (m)	11,3	12,4			12,4		
Pneumatiques 215/60 R17 C 98 R							
Suspensions (Avant / Arrière) Pseudo MacPherson / Bras tiré à triangle oblique							
Freinage (Avant / Arrière) Disques ventilés / Disques							
Capacité du réservoir (L) 69							
Places assises	5 à 9	5 à 9		7	5 à 9		7

⁽¹⁾⁽²⁾⁽³⁾⁽⁴⁾ Données sous réserve d'homologation définitive. Détails sur les procédures d'homologation en page 32.

Carrosserie	COMPACT		MEDIUM			LONG		
Moteur	1.5 L 120 MT S&S	1.5 L 120 MT S&S	2.0 L 140 AT S&S	2.0 L 180 AT S&S	1.5 L 120 MT S&S	2.0 L 140 AT S&S	2.0 L 180 AT S&S	
Dimensions								
Longueur – hors tout (mm)	4 609		4 959			5 309		
Largeur – hors tout (mm)	1 920		1 920			1 920		
Hauteur – hors tout (mm)	1 910		1 899			1 899		
Empattement (mm)	2 925		3 275			3 275		
Voie avant / Voie arrière (mm)	1 630 / 1 618		1 630 / 1 618			1 630 / 1 618		
Hauteur seuil de chargement mini. (mm)	587		584			584		
Porte-à-faux avant / arrière (mm)	881 / 803		881 / 803			881 / 803		
Poids et charges								
Poids à vide (kg)	1 894		1 925	NC	2 144	1 930	NC	2 162
Poids total admis en charge (PTAC) (kg)	2 650		2 695	NC	2 810	2 730	NC	2 840
Poids total roulant autorisé (PTRA) (kg)	4 050		4 050	NC	4 900	4 130	NC	4 900
Capacité remorquage – non freinée (kg)	750		750			750		
Capacité remorquage – freinée (kg)	1 800		1 800	NC	2 300	1 800	NC	2 300

Volume du coffre (en litres VDA)												
Carrosserie	COMPACT				MEDIUM				LONG			
Finition	DYNAMIC 5 places	DYNAMIC 8/9 places	EXECUTIVE 5 places	EXECUTIVE 8 places	DYNAMIC 5 places	DYNAMIC 8/9 places	EXECUTIVE 8 places	LOUNGE 7 places	DYNAMIC 5 places	DYNAMIC 8/9 places	EXECUTIVE 8 places	LOUNGE 7 places
En haut du dossier et en configuration standard	1 172	140	1 356	224	1 556	507	603	603	1 950	912	989	989
Sous pavillon et en configuration standard	1 633	–	1 978	–	2 228	655	798	798	2 787	1 237	1 384	1 384

TOUTE LA QUALITÉ ET LES SERVICES TOYOTA POUR PROFITER PLEINEMENT DE VOTRE PROACE VERSO.

TOYOTA GARANTIE : Toyota garantit les pièces et la main-d'œuvre sur ses véhicules neufs, soit pendant 3 ans, soit les premiers 100 000 km, la première de ces deux limites atteinte. De plus, la carrosserie du PROACE VERSO est garantie contre toute perforation due à la corrosion pendant 6 ans. Les garanties Confort Extracare vous permettent de prolonger votre tranquillité jusqu'à 6 ans ou 200 000 km (au premier des 2 termes échu). Conditions disponibles auprès de votre distributeur ou réparateur agréé.



TOYOTA PIÈCES D'ORIGINE : la qualité des pièces d'origine. Garantir à notre clientèle la qualité, la sécurité et la fiabilité de toutes les pièces d'origine par notre signature constructeur "Pièces d'Origine Toyota". Testées et contrôlées pour votre sécurité, les "Pièces d'Origine Toyota" sont garanties un an dans le réseau Toyota.



Toyota Financial Services

Toyota financement vous propose une gamme complète de produits financiers : Start Confort, crédit classique, location longue durée... pour répondre au mieux à vos besoins personnels ou professionnels. Rendez-vous chez votre concessionnaire Toyota ou sur le site www.toyota-financement.fr pour plus d'informations.

TOYOTA ENVIRONNEMENT applique le décret relatif à la construction des véhicules et à l'élimination des véhicules hors d'usage. Pour plus d'informations, connectez-vous sur le site www.toyota.fr



TOYOTA EUROCARE, c'est notre engagement et celui de notre réseau de vous assister et vous dépanner 24 H sur 24 pendant 3 ans (kilométrage illimité). Où que vous soyez en France ou en Europe, nous garantissons efficacité d'action et la prise en charge la plus complète (vous référer aux conditions d'assistance de votre livret eurocare). Pour bénéficier de Toyota eurocare, téléphonez au : **0 800 808 935** Service & appel gratuits



Toyota Insurance Services

Toyota assurances vous propose des contrats d'assurance compétitifs adaptés à vos besoins et vous simplifie toutes vos démarches. Pour obtenir un devis, contactez-nous chez votre concessionnaire Toyota le plus proche et / ou téléphonez au : **0 800 59 69 79** Service & appel gratuits

TOYOTA RELATIONS CLIENTÈLE

Composez le : **0 800 869 682** Service & appel gratuits

du lundi au vendredi de 9 h à 12 h et de 14 h à 18 h, le samedi de 9 h à 12 h et de 14 h à 17 h.

TOYOTA DUOTECH SERVICE

L'entretien complet de votre véhicule en 1 heure top chrono.

- Un rendez-vous à l'heure de votre choix.
- Un entretien complet, un tarif tout compris, lavage inclus.
- Compatible avec les prestations de maintenance LLD.
- Pour plus d'informations, connectez-vous sur le site www.toyota.fr





PROACE VERSO Lounge



Toyota
Professional



Pour plus d'informations, rendez-vous sur notre site : toyota.fr/PROACEVERSO

⁽¹⁾ Valeurs déterminées sur la base du nouveau cycle d'homologation WLTP ("Procédure d'essai harmonisée au niveau mondial pour les véhicules légers"). À la date d'édition de cette brochure, les données renseignées sont provisoires ; les valeurs définitives pour ce modèle ne seront définitivement connues qu'à l'issue de la procédure d'homologation. Du 1^{er} septembre 2018 au 1^{er} septembre 2019, la procédure d'homologation WLTP est venue progressivement succéder à la procédure européenne NEDC en place depuis 1992. Les essais menés dans ce cadre sont toujours effectués en laboratoire sur des bancs à rouleaux afin de mesurer de manière harmonisée la consommation de carburant et les émissions de CO₂ des différents véhicules ; leurs paramètres sont plus représentatifs des conditions réelles d'utilisation des véhicules au quotidien, ainsi que des technologies actuelles. Cette procédure tient compte également du niveau de finition ainsi que des équipements optionnels montés sur les différents véhicules neufs. Afin de tenir compte des différences de consommation de carburant et d'émissions de CO₂ mesurées selon les procédures NEDC et WLTP, la Commission Européenne a défini une méthode de corrélation de ces valeurs. Les valeurs corrélées indiquées dans cette brochure correspondent aux valeurs mixtes corrélées les plus faibles pour la famille de véhicules à laquelle appartient le véhicule. L'attention du lecteur est attirée sur le fait que les valeurs NEDC et NEDC corrélées sont des valeurs théoriques, issues de tests menés en laboratoire sur la base de protocoles de mesure harmonisés. Jusqu'à ce que les données d'émissions de CO₂, déterminées pour chaque véhicule neuf de manière unitaire au moyen de la procédure WLTP soient disponibles dans les systèmes servant à l'immatriculation des véhicules en France, les certificats d'immatriculation des véhicules neufs homologués sur la base du cycle WLTP feront apparaître la seule valeur de CO₂, mixte corrélée la plus faible pour la famille de véhicules à laquelle appartient le véhicule considéré. Conformément à un avis émis par le Ministère de la Transition écologique et solidaire - publié au Journal Officiel n° 23 du 27 janvier 2019 - destiné aux opérateurs économiques sur la prise en compte du nouveau cycle d'essai WLTP pour la mesure du CO₂ des véhicules légers (complément), à compter du 1^{er} janvier 2020, ce sont les valeurs d'émissions WLTP figurant dans le certificat de conformité électronique (e-COC) du véhicule considéré qui seront prises en compte pour les dispositifs fiscaux automobiles associés à l'immatriculation des véhicules et se référant à leurs émissions de CO₂ (g/km). Au regard de cette situation d'ensemble, il va de soi que toute différence constatée entre les différentes valeurs ne saurait en elle-même nullement préjudger ou être assimilée à un quelconque défaut de conformité des véhicules concernés. De manière générale, l'attention du lecteur est attirée sur le fait que la consommation réelle varie de quoi qu'il arrive en fonction du profil individuel de conduite et de nombreux autres facteurs tels que l'état de la route, les conditions de circulation, l'état du véhicule, la pression des pneumatiques, les conditions climatiques, la charge du véhicule, etc.

⁽²⁾ Valeurs théoriques issues d'un protocole de mesure harmonisé. Pour obtenir de plus amples informations sur les facteurs pouvant entraîner des variations, consultez le site toyota.fr.

⁽³⁾ Valeurs WLTP selon finitions, motorisations et jantes (hors équipements supplémentaires et/ou des options).

⁽⁴⁾ Sous réserve de l'adoption de toute autre règle spécifique d'ici le 31 décembre 2019, la fiscalité automobile (dispositif « Bonus/Malus » notamment) est basée - selon les pouvoirs publics français - sur la valeur de CO₂ corrélée la plus faible obtenue pour la famille à laquelle appartient chaque véhicule. Renseignez-vous auprès de votre point de vente. Bonus Ecologique selon conditions et modalités des articles D. 251-1 et suivants du Code de l'Énergie dans leur rédaction en vigueur. Malus Ecologique selon conditions et modalités de l'article 1011 bis du Code Général des Impôts dans sa rédaction en vigueur. Sous réserve de toute(s) modification(s).



Pour plus
d'informations
sur le TOYOTA
PROACE VERSO,
scannez ce code QR
avec votre Smartphone.

Importateur Distributeur exclusif Toyota France - 20, boulevard de la République - 92420 Vaucresson - Tél. : 01 47 10 81 00 - Société par Actions Simplifiée au capital de 2 123 127 Euros - 712 034 040 R.C.S. Nanterre - Siret 712 034 040 00 154. Les caractéristiques et équipements des modèles présentés dans cette brochure sont donnés à titre indicatif. Les spécifications (poids et dimensions) peuvent varier selon l'évolution des produits. Toyota France se réserve le droit de les modifier sans préavis. Les véhicules peuvent être présentés équipés d'un certain nombre d'options et accessoires dont vous trouverez le détail dans le tableau des spécifications. Les techniques d'impression peuvent modifier légèrement les couleurs réelles des carrosseries (Photos non contractuelles). Imprimé en France, sur du papier issu de forêts gérées durablement et de sources contrôlées. © Toyota RCS Nanterre 712 034 040 - Agence IROISE RCS Paris B 998 610 810
Photothèque : TOYOTA - Réf. FNGPU A0231 - 11/2020 - 3 000 ex. - Toute reproduction interdite.



10-31-3162 / Certifié PEFC / pefc-france.org